




Dış Görünüm



İç Kesit



Üst Kesit

TS 736 ve TS EN 13445-3 standartlarına göre tasarlanmıştır

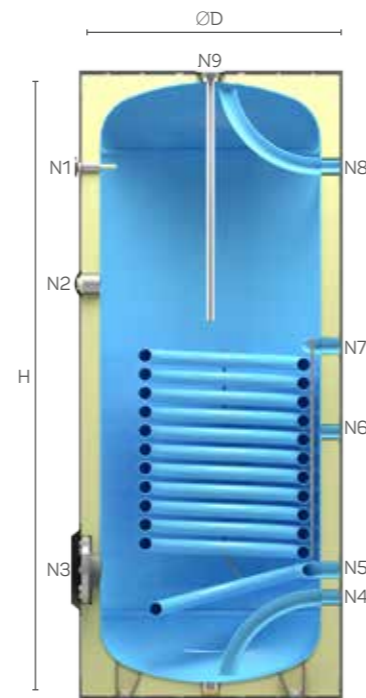
Hacim	: 100L – 3000L
Kapasite	: 5kW – 237 kW
Maksimum Kullanım Sıcaklığı	: 95°C
Gövde Basıncı	: 10 Bar
İç Yüzey Kaplaması	: DIN 4753-3 standartına uygun glasslined emaye uygulaması yapılmaktadır

İzolasyon	: EN 15332 Enerji Verimliliği Standardına uygun,
100L - 500L	: 42 kg/m ³ HCFC içermeyen su bazlı sert poliüretan
800L - 1000L	: 42 kg/m ³ HCFC içermeyen su bazlı sert poliüretan (Opsiyonel)
800L - 3000L	: 18 kg/m ³ yumuşak poliüretan
800L - 3000L	: 26 kg/m ³ alev geciktirici yumuşak poliüretan (Opsiyonel)

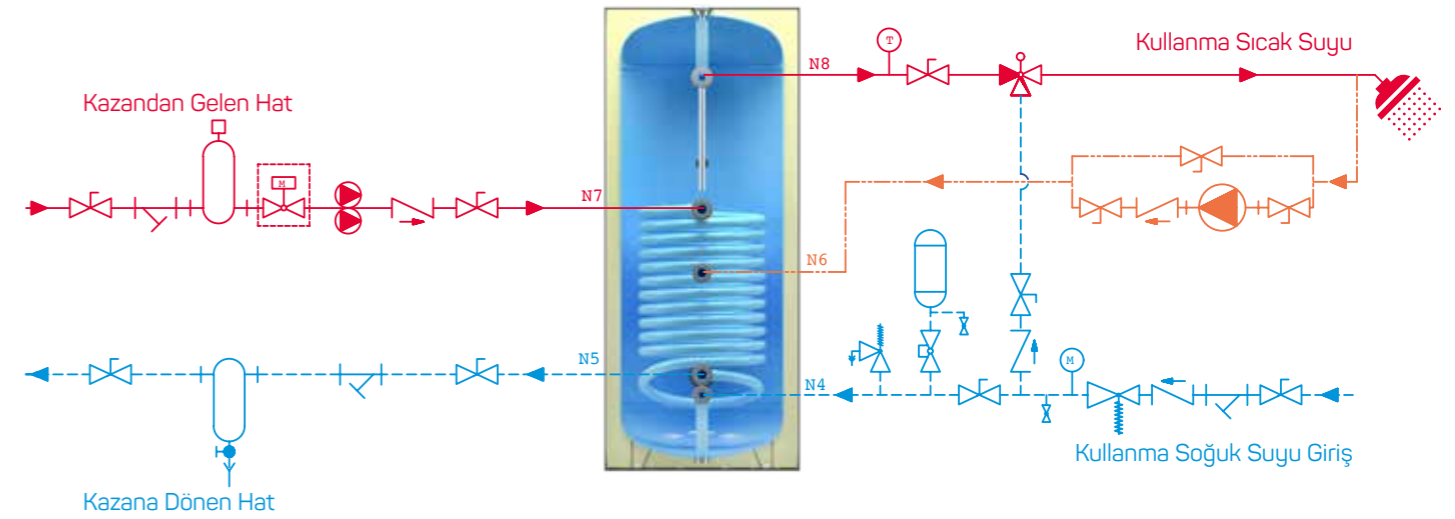
Dış Kılıf Kaplaması	
100L - 500L	: Elektrostatik Toz Boyalı Sac / Vinleks Suni Deri / IXPE / ABS
800L - 3000L	: Vinleks Suni Deri / IXPE / ABS

Termometre	: 0°C – 120°C
Temizleme Flanşı	: Tüm tiplerde temizleme ve kontrol kapağı mevcuttur
Elektrikli Isıtıcı	: Opsiyonel olarak elektrikli ısıtıcı takılabilme imkanı mevcuttur
Katodik Koruma Elemanı	: DIN 4753-3 standart değerlerine uygun Magnezyum Anod (Opsiyonel olarak elektronik anod uygulaması vardır)

Ölçülendirme



Sistem Şeması



Yukarıda verilen sistem şeması örnektir. Güncel, standart ve direktiflere göre montajı yapılmalıdır.

TANIM	Kod	Birim	KBS 100	KBS 160	KBS 200	KBS 300	KBS 400	KBS 500	KBS 800	KBS 1000	KBS 1500	KBS 2000	KBS 2500	KBS 3000
Hacim	V	litre	100	160	200	300	400	500	800	1000	1500	2000	2500	3000
Çap	ØD	mm	490	590	590	700	750	750	900	1000	1120	1260	1460	1460
Yükseklik	H	mm	1080	1125	1320	1210	1450	1800	2100	2070	2300	2230	2200	2560
Elektrikli Isıtıcı Bağlantısı	N2	inch	1 1/2"	1 1/2"	1 1/2"	1 1/2"	1 1/2"	1 1/2"	2"	2"	2"	2"	2"	2"
Temizleme & Kontrol Flanşı	N3	inch	4"	4"	4"	4"	4"	4"	5"	5"	5"	5"	5"	5"
Soğuk Su Girişi	N4	inch	3/4"	3/4"	3/4"	1"	1"	1"	1 1/4"	1 1/4"	1 1/4"	1 1/4"	1 1/2"	1 1/2"
Sıcak Su Girişi	N8	inch	3/4"	3/4"	3/4"	1"	1"	1"	1 1/4"	1 1/4"	1 1/4"	1 1/4"	1 1/2"	1 1/2"
Sirkülasyon Geri Dönüş	N6	inch	3/4"	3/4"	3/4"	1"	1"	1"	1 1/4"	1 1/4"	1 1/4"	1 1/4"	1 1/2"	1 1/2"
Serpantin Giriş / Çıkış	N5-N7	inch	1"	1 1/4"	1 1/4"	1 1/4"	1 1/4"	1 1/4"	1 1/4"	1 1/4"	1 1/4"	1 1/4"	1 1/2"	1 1/2"
İzolasyon Tipi & Kalınlığı	t	mm	PU/50	PU/50	PU/50	PU/50	PU/50	PU/50	S/80	S/80	S/80	S/80	S/80	S/80
Brüt Ağırlık	G	kg	69	91	109	123	156	194	261	283	380	594	717	840
Devrilme Ölçüsü		mm	1205	1290	1465	1420	1650	1970	2305	2320	2580	2580	2660	3020
Magnezyum Anot Bağlantı Ölçüleri	N9	inch	1 1/4"	1 1/4"	1 1/4"	1 1/4"	1 1/4"	1 1/4"	1 1/4"	1 1/4"	1 1/4"	1 1/4"	1 1/4"	1 1/4"
Termometre & Sensör Bağlantı Ölçüleri	N1	inch	1/2"	1/2"	1/2"	1/2"	1/2"	1/2"	1/2"	1/2"	1/2"	1/2"	1/2"	1/2"

KODSAN'ın ürün özellikleri, teknik ölçü ve bilgilerini ve tesisat şemalarını haber vermeden değiştirme hakkı saklıdır. Bu sayfada verilen her türlü bilgi KODSAN'ın izni olmadan kopyalanamaz ve kullanılamaz. Hiçbir şekilde teknik bilgi ve şemalar örnek gösterilerek Kodsan sorumlu tutulamaz.